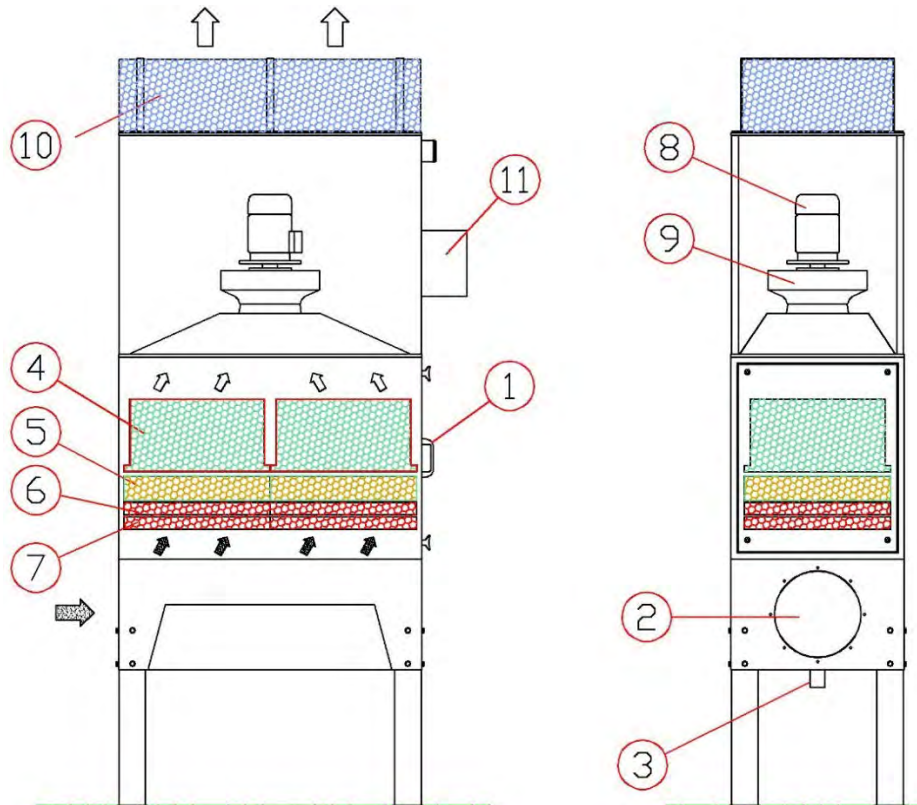
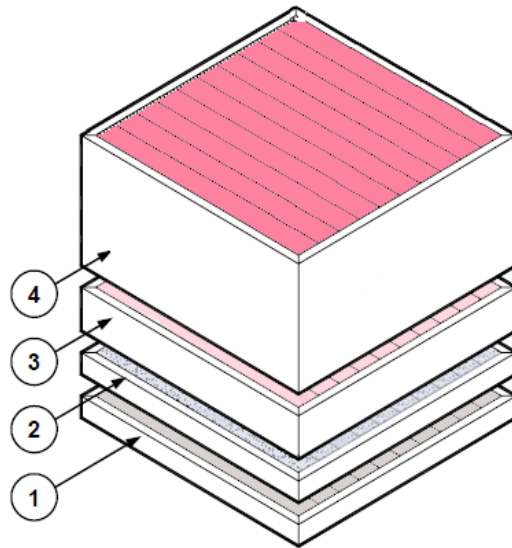


Internal Struktur mechanische zentralisierte Filtereinheit Serie UF. M



POS.	BESCHREIBUNG
1	Zugangstür zum Filterbereich
2	Saugraum
3	Manschette für Drainage 2"
4	Semi-absoluter finaler Filter aus Glasmikrofaser mit hoher Effizienz und Leistung (Filtrationsklasse E10 EPA)
5	Koaleszenz-Filter aus synthetischer Fiber
6	Pre-filter mit Trägheitseffekt – total regenerierbar (Filtrationsklasse M5)
7	Pre-filter aus Metallgitter – teilweise regenerierbar
8	IE3 Drehstrommotor mir niedriger Energieverbrauch
9	Zentrifugaler elektrischer Ventilator mit hoher Leistung
10	OPTIONAL Finaler Nachfilter PH Ausführung mit hohe Filtrationsfläche (Filtrationsklasse H13 HEPA)
11	Bedienfeld mit Alarmsignalen

Zusammensetzung Filterelemente Serie UF. M



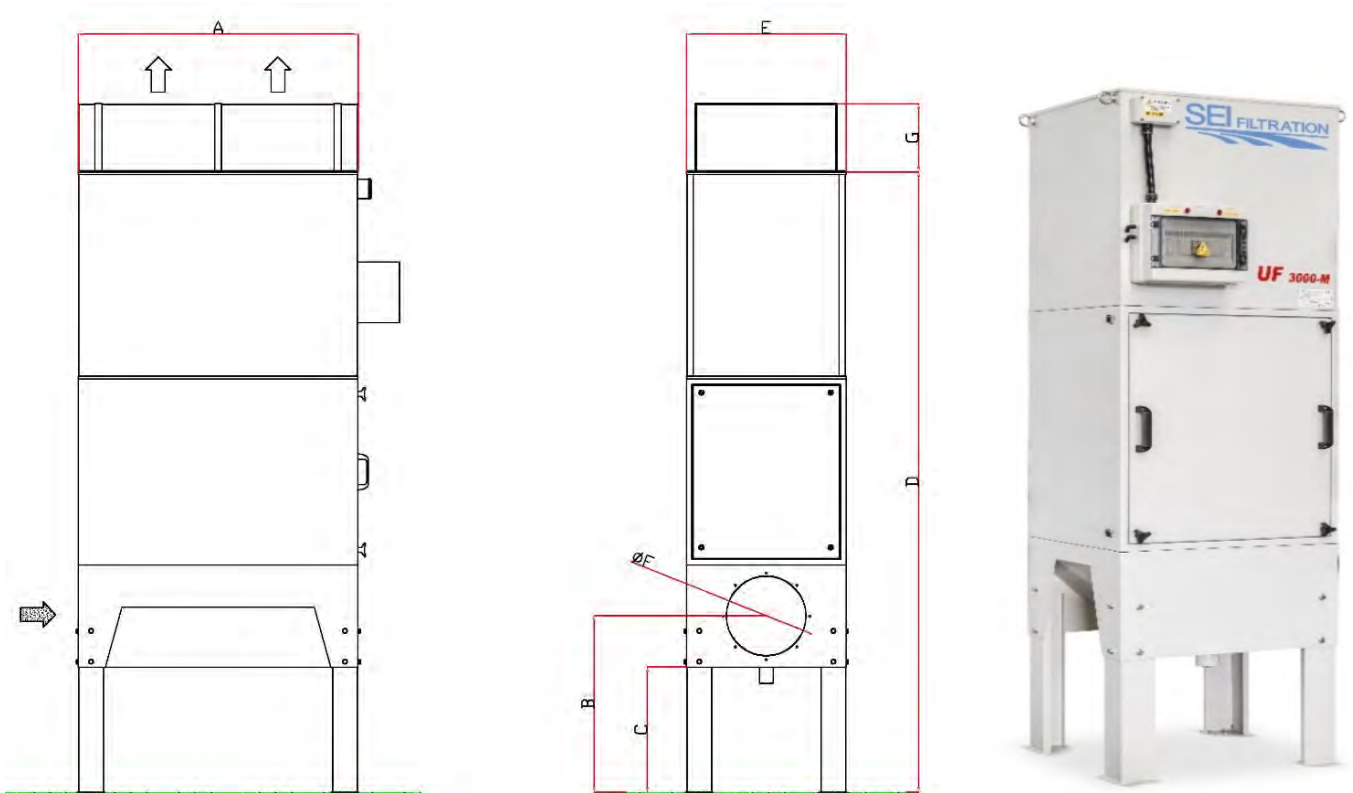
POS.	BESCHREIBUNG	UF.3000	UF.6000	UF. 10000
1	Pre-filter aus Metallgitter – teilweise regenerierbar	1 St.	2 St.	4 St.
2	Pre-filter mit Trägheitseffekt – total regenerierbar	1 St.	2 St.	4 St.
3	Koaleszenz-Filter aus synthetischer Fiber	1 St.	2 St.	4 St.
4	Semi-absoluter finaler Filter aus Glasfiber mit hoher Effizienz und Leistung	1 St.	2 St.	4 St.

Absoluter Nachfilter Serie PH



BESCHREIBUNG	UF.3000	UF.6000	UF. 10000
Absolute Nachfilterpatrone mit hohem Wirkungsgrad (optional)	1 St.	2 St.	4 St.

Abmessungen mechanische zentralisierte Filtereinheit Serie UF.M



MODELL	GEWICHT KG	A	B	C	D	E	F	G
UF. 3000 M	130	690	775	550	2340	700	ø 250	300
UF. 6000 M	250	1270	775	550	2730	700	ø 350	300
UF. 10000 M	530	1270	775	550	2940	1400	ø 450	300

*Abmessungen in mm. Daten und Merkmalen können ohne Warnung modifiziert werden.