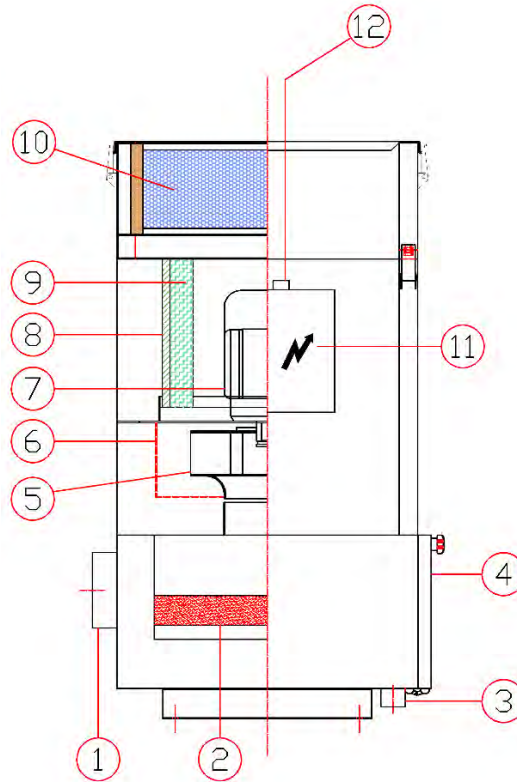
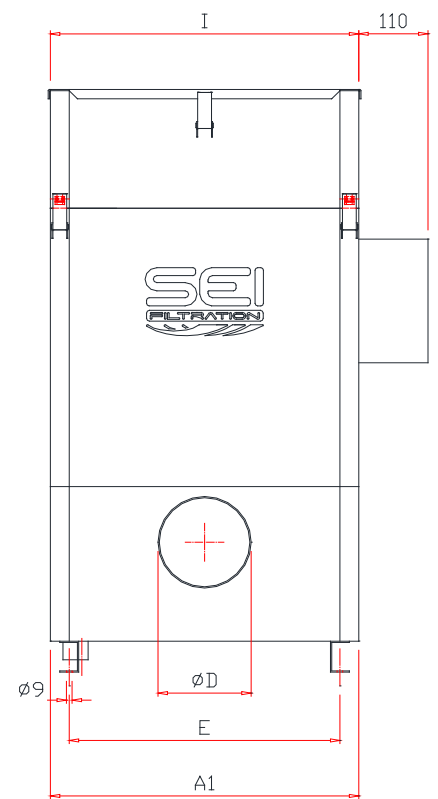
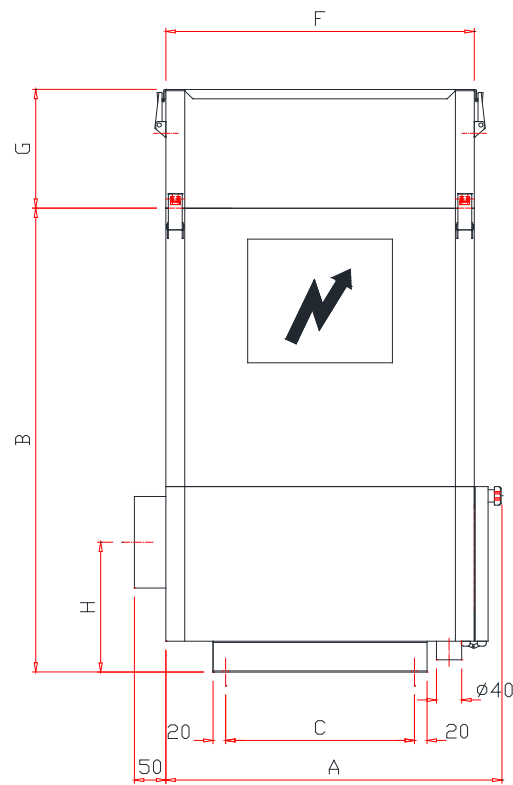


Estructura interna Serie XMC J-KPX (para aceite emulsionado)



POS.	DESCRIPCIÓN
1	Boca de succión
2	Celda prefiltro de eficiencia clase G4 (según EN 779)
3	Tubo de drenaje \varnothing 40 mm
4	Puerto de prefiltro para acceso a filtros internos
5	Ventilador de cabeza alta
6	Sistema centrífugo autolimpiante TCE (True Centrifugal Effect)
7	Motor trifásico con bajo consumo de energía.
8	Cartucho de filtro de eficiencia media clase F9 (según EN 779)
9	Filtros sintéticos de cartucho de eficiencia M6 (según EN 779)
10	Posfiltro mecánico Serie PX nivel de filtración 95%, clase de eficiencia E11 EPA (según EN 1822)
11	Panel de control con protección del motor.
12	Indicador LED multifunción para control y señalización.

Dimensiones Serie XMC J-KPX



MODELO	PESO KG	A	A1	B	C	D	E	H	POSTFILTRO PX		
									F	G	I
XMC 500 J-KPX	67	460	420	650	230	∅ 125	360	175	420	190	420
XMC 1000 J-KPX	85	530	490	750	300	∅ 150	430	210	490	190	490
XMC 1500 J-KPX	130	630	590	900	400	∅ 200	530	240	590	190	590
XMC 2000 J-KPX	161	690	650	1000	460	∅ 250	590	275	650	190	650

* Cotización en milímetros. Los datos y las características pueden estar sujetos a cambios sin previo aviso.