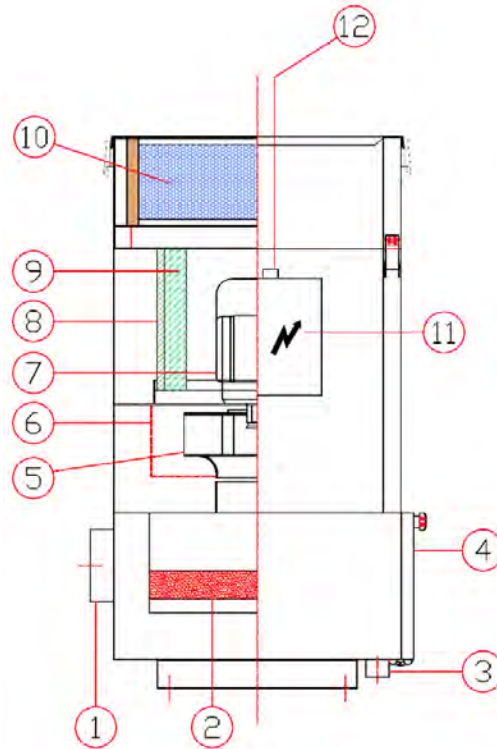
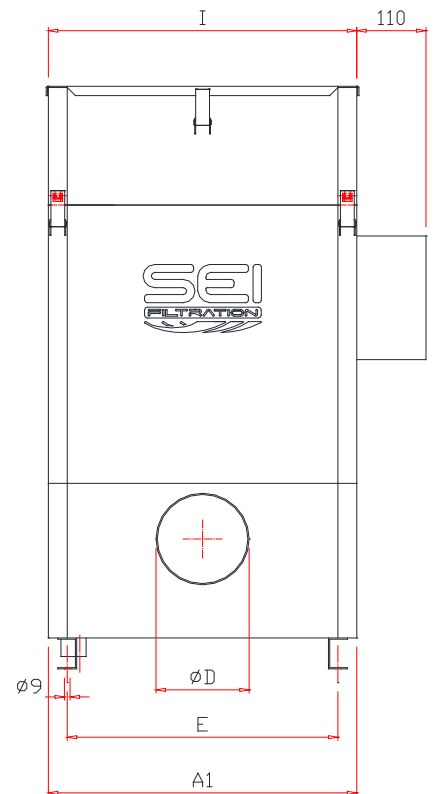
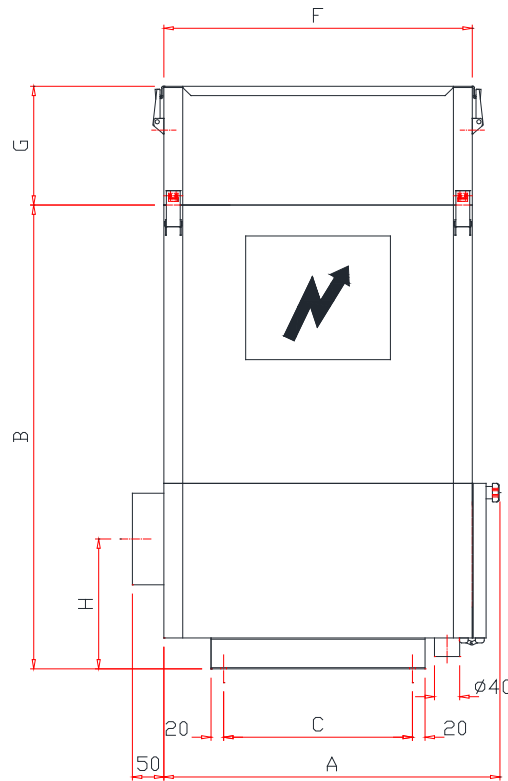


*Interne Struktur Serie XMC J-KPX (für emulgiertes Öl)*



POS.	BESCHREIBUNG
1	Ansaugöffnung
2	Vorfilterzelle Effizienzklasse G4 (nach EN 779 Normen)
3	Drainagemuffe $\varnothing$ 40 mm
4	Zugangsklappe Vorfilter
5	Gebälse mit hoher Förderleistung
6	Selbstreinigendes Zentrifugiersystem TCE ( <i>True Centrifugal Effect</i> )
7	Dreiphasig Drehstrom-Motor mit niedrigem Verbrauch
8	Filterkartusche mit mittlerer Effizienzklasse F9 (nach EN 779 Normen)
9	Synthetikfiltersatz Effizienzklasse M6 (nach EN 779 Normen)
10	<b>Mechanischer Nachfilter PX</b> – Filtrationsniveau 95%, Effizienz E11 EPA (nach EN 1822 Normen)
11	Schalttafel mit Überlastschalter
12	LED-Anzeiger für Überwachung des Filterstatus

## Abmessungen Serie XMC J-KPX



MODELL	GEWICHT KG	A	A1	B	C	D	E	H	NACHFILTER PX		
									F	G	I
XMC 500 J-KPX	67	460	420	650	230	ø 125	360	175	420	190	420
XMC 1000 J-KPX	85	530	490	750	300	ø 150	430	210	490	190	490
XMC 1500 J-KPX	130	630	590	900	400	ø 200	530	240	590	190	590
XMC 2000 J-KPX	161	690	650	1000	460	ø 250	590	275	650	190	650

\*Abmessungen in mm. Daten und Merkmalen können ohne Warnung geändert werden.